






























Legende:

	Feuerwiderstand EI 60-RF1
	Feuerwiderstand EI 30-RF1
	Feuerwiderstand EI 60
	Feuerwiderstand EI 30
	Feuerwiderstand E 30
	vertikaler Fluchtweg
	horizontaler Fluchtweg
	freizuhaltende Fläche
	Notausgang
	Fluchtweglänge
	Fluchtwegbreite
	Hauptzugang Feuerwehr
	Zugang SPA-Z
	Handfeuerlöscher
	Wasserlöschposten, Standort / Schlauchlänge in Meter (WLP)
	Rauch- und Wärmeabzug Bedienstelle
	Entrauchung mit Lüfter der Feuerwehr (LRWA) in m³/h
	Öffnung für natürliche Abströmung in m²
	mobiler Lüfter der Feuerwehr (möglicher Standort)
	Sprinklerzentrale
	Sprinklerschutz (gesprinkelte Bodenfläche, SPA)
	Brandmeldeanlage Bedienstelle
	Brandmeldeüberwachung (BMA)
	Schlüsseldepot (aussen)
	Raum / Schrank mit Explosionsgefährdung
	Aufzug
	Luftraum
	Personenbelegung xxx Personen
	Bezeichnung und Lage Treppenhaus

Firma Planersteller	Objekt:	gezeichnet: 16.12.2016	Masstab:	Format:	Index:
		geprüft:	%	A4	
	Geschoss:	geändert:	Datei/Plan Nr.:		
	Legende Brandschutzplan einfach	Plot datum: 16.12.2016	Legende BS-Plan einfach		